

Утверждаю
Заведующий МДОУ «Детский сад №27»
Е.В.Прохорова

ПАСПОРТ

дорожной безопасности образовательного
муниципального дошкольного образовательного
учреждения «Детский сад №27»

2016г

ПОЯСНИТЕЛЬНАЯ ЗАПИСКА ПАСПОРТА ДОРОЖНОЙ БЕЗОПАСНОСТИ

Паспорт дорожной безопасности (далее Паспорт) МДОУ «Детский сад №27» г.Кириши (далее – МДОУ) является информационно-справочным документом, в котором отражаются сведения о соответствии МДОУ требованиям дорожной безопасности, и устанавливаются требования, подтверждающие готовность МДОУ обеспечивать проведение необходимых мероприятий по защите воспитанников, связанных с дорожно-транспортным происшествием.

Разработка Паспорта осуществляется администрацией МДОУ с учетом настоящих требований и предложений органов государственной инспекции безопасности дорожного движения Киришского муниципального района. Заведующий МДОУ организует процедуру согласования Паспорта с органами государственной инспекции безопасности дорожного движения, затем утверждает его.

Паспорт составляется на текущий период и дополняется или корректируется по мере внесения изменений в документальные сведения, включенные в Паспорт, с указанием причин и даты их внесения (например, завершение реконструкции или капитального ремонта, изменение схемы и другие). При заполнении Паспорта разрешается вносить дополнительную информацию с учетом особенностей объекта образования.

Актуализация паспорта (переоформление) осуществляется каждые 3 года с момента его утверждения. Уточнение данных осуществляется ежегодно по состоянию на 1 сентября текущего года. Паспорт регистрируется в установленном делопроизводством порядке, ведется отдельным переходящим делом. Паспорт хранится в кабинете заведующего муниципального дошкольного образовательного учреждения. По окончании срока действия паспорта, его повреждении и невозможности дальнейшего ведения оформляется новый паспорт, в который из ранее заведенного паспорта переносится информация, не утратившая значения на момент его переоформления. Ранее заведенный паспорт хранится 3 года, уничтожается в установленном порядке и проходит процедуру повторного согласования.

Разработчик Паспорта: - заведующий МДОУ – Прохорова Елена Владимировна.

1. Общие сведения

1.1. Наименование МДОУ: муниципальное дошкольное образовательное учреждение «Детский сад №27».

1.2. Юридический адрес ДООУ: 187110, Ленинградская обл., Г.Кириши, ул. Декабристов Бестужевых, д.13

1.3. Руководитель: заведующий МДОУ – Прохорова Елена Владимировна - 881368-587-43

1.4. Ответственный за мероприятия по профилактике детского травматизма: заведующий МДОУ – Прохорова Елена Владимировна - 881368-587-43

1.5. Количество воспитанников: 226 человек.

1.6. Наличие автогородка (площадки) по БДД: нет.

1.7. Режим работы МДОУ: рабочие дни – с 07.00 до 19.00; нерабочие дни – суббота, воскресенье, праздники.

1.8. Телефоны оперативных служб:

- подразделением пожарной охраны и единая служба спасения -01

- полиция - 02

- скорая медицинская помощь – 03

Содержание

1. План-схемы МДОУ.
2. План-схема района расположения ОУ, пути движения транспортных средств и детей
3. Схема организации дорожного движения в непосредственной близости от образовательного учреждения с размещением соответствующих технических средств, маршруты движения детей и расположение парковочных мест.
4. Маршруты движения организованных групп детей от МДОУ к стадиону или к спортивно-оздоровительному комплексу.
5. Пути движения транспортных средств к местам разгрузки/погрузки и рекомендуемых безопасных путей передвижения детей по территории образовательного учреждения.
6. Организация работы по профилактике детского дорожно-транспортного травматизма.
7. План мероприятий по профилактике детского дорожно-транспортного травматизма в МДОУ.

ПРИЛОЖЕНИЯ

1. Организация работы по профилактике детского дорожно-транспортного травматизма.

2.

В воспитательном процессе МДОУ немалое место уделяется теме безопасности, которая включает в себя задачу по передаче детям знаний о правилах безопасности дорожного движения в качестве пешехода и пассажира транспортного средства.

Для достижения поставленной задачи главная роль отводится педагогам и родителям. От того, насколько сами они будут подготовленными, очень многое зависит. Так, взрослые должны знать:

- правила дорожного движения, относящиеся к движению пешеходов, велосипедистов, перевозке пассажиров;
- основные дорожные знаки, касающиеся участников дорожного движения;
- сигналы светофора;
- требования безопасности при перевозке групп детей автобусами, при движении колонной.

Одновременно необходимо знать и возможные формы обучения детей дошкольного возраста, с учётом их психофизиологических особенностей. Взрослые должны помнить, что обучение правилам дорожного движения должно быть:

- постоянным (лучше частые короткие занятия с ребёнком, чем продолжительные, но редкие);
- конкретным (необходимо сосредоточить внимание ребёнка на действиях в условиях реального движения);
- направленным на привитие безопасных способов поведения на дороге, а не только запоминанию правил дорожного движения;
- применимым к ближайшему окружению.

В детском саду педагоги прилагают много усилий для того, чтобы помочь ребёнку овладеть правилами дорожного движения, подготовить его к школьному периоду жизни, а именно: самостоятельно пользоваться правилами безопасного передвижения, начиная с территории своей улицы.

Одним из самых надёжных способов формирования у дошкольника безопасного поведения на дорогах является наблюдение дорожных ситуаций непосредственно на целевых прогулках, то есть получение доступной объективной информации от взрослого (как педагога, так и родителей).

В своей работе воспитатели используют:

- чтение художественной литературы;
- рассматривание иллюстраций, картин;
- моделирование дорожных ситуаций;
- обучающие и развивающие игры;
- изготовление с детьми атрибутов и игрушек для занятий по теме дорожной безопасности;
- художественно-творческая деятельность детей.

Для организации в МДОУ таких форм работы с детьми создаётся соответствующая предметно-развивающая среда. Кроме этого, в развивающей среде используются:

- комплекты дорожных знаков;
- макет улицы с транспортными средствами;
- наглядно-иллюстративный материал;
- обучающие и развивающие игры;
- атрибуты для сюжетно-ролевых игр с дорожной тематикой;
- детская художественная литература;
- картотека стихов, загадок, считалок, поговорок, пословиц;
- альбомы с фотографиями "Моя улица", "Мой микрорайон".

В МДОУ в целях пропаганды безопасности дорожного движения и профилактики детского дорожно - транспортного травматизма оформлены информационные "Уголки безопасности".

Никакое обучение не будет эффективным, если самые близкие люди не соблюдают правила дорожного движения. Для детей родители являются образцом поведения на улице, дорогах, в транспорте. Только в сотрудничестве детского сада и семьи можно выработать у детей необходимые навыки культуры поведения на дорогах. С этой целью используются:

- наглядная информация на стендах для родителей, в папках-передвижках;
- родительские собрания, беседы с участием педагогов, с показом презентаций, видеороликов.
- совместные праздники и развлечения.

Таким образом, в ходе целенаправленной и систематической работы взрослых у дошкольника своевременно сформируются представления о безопасном поведении при переходе дороги и регулярная забота о своей безопасности.

План мероприятий по профилактике детского дорожно-транспортного травматизма в МБДОУ.

1. Организационно-педагогическая работа

№ ПП	Наименование мероприятия	Категории работников	Срок	Ответственный
1	Инструктаж по теме: «Правила дорожного движения»	Воспитатели, музыкальный руководитель, инструктор по Физо	Ежегодно – сентябрь, май, при приеме на работу	Заведующий
2	Инструктаж по теме: «Правила дорожного движения» (Движение детей в колоннах)	Воспитатели, музыкальный руководитель, инструктор по Физо	Ежегодно – сентябрь, май, при проведении экскурсий и др. мероприятий	Заведующий

2. Методическая работа

№ ПП	Наименование мероприятия	Категории работников	Срок
1	Оборудовать в группах уголки, макеты улиц для игры детям	сентябрь	Воспитатели г
2	Пополнять развивающую среду в группах дидактическими играми, настольно-печатными играми, атрибутами для организации и проведения с.-р. Игр, иллюстративным материалом направленным на изучение и повторение с детьми	В течение учебного года	Воспитатели г
3	Включать в	В течение учебного	Воспитатели

	календарные планы групп тематические занятия, беседы, игры по ПДД	года.	
4	Месячник по ПДД безопасности с воспитанниками	сентябрь	Воспитатели групп
5	Пополнять книжные уголки в группах познавательной литературой по ПДД.	В течение учебного года.	Воспитатели групп
6	Провести беседу с детьми старшей и подготовительной группы по проверке знаний по теме «Дорожная азбука»	май	Воспитатели групп
7	Обзор литературы по теме: «Профилактика ДДТТ и ПДД» 1. Журналы «Управление ДОУ», «Дошкольное воспитание», «Воспитатель ДОУ»	В течение года	Заведующий, воспитатели групп

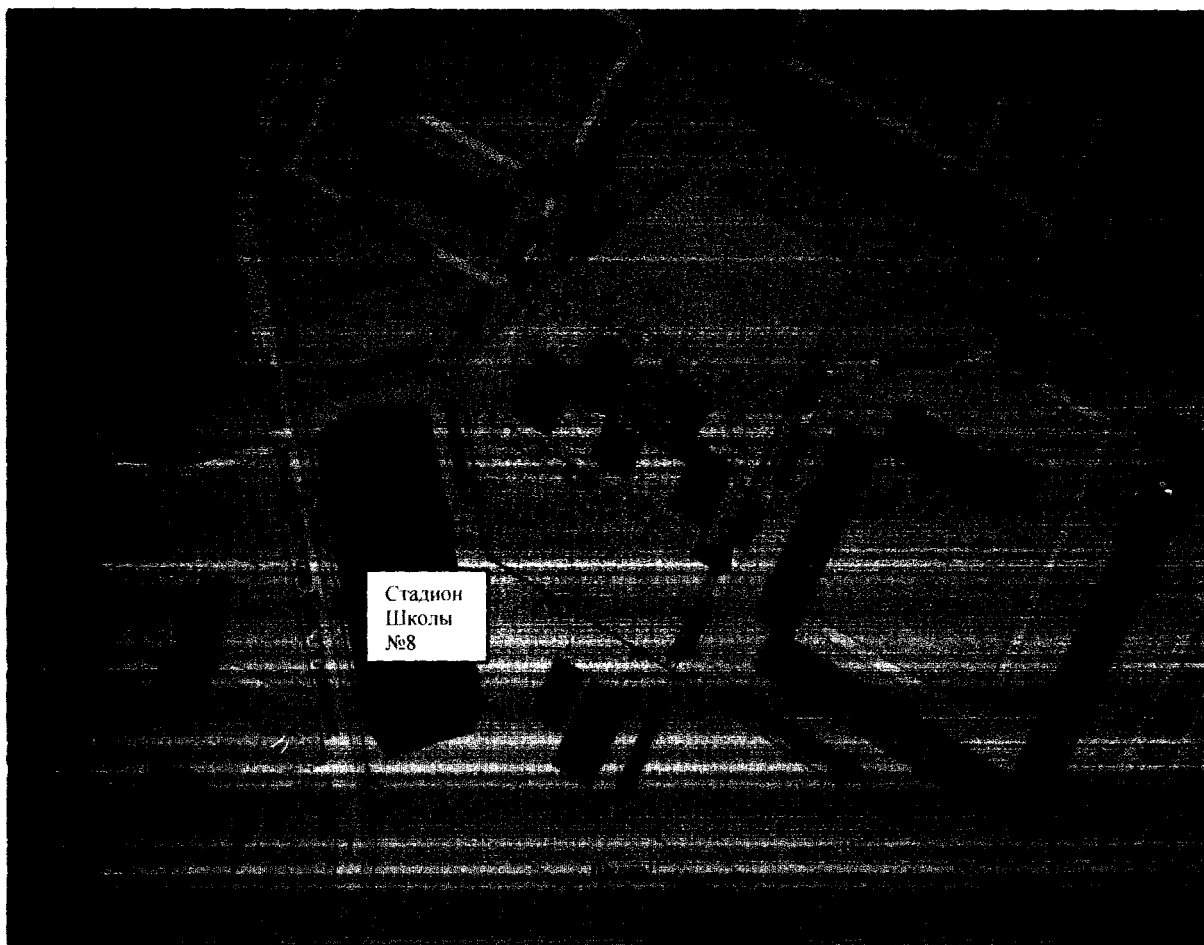
6. Работа с родителями

№ ПП	Наименование мероприятия	Категории работников	Срок
1	Включать в групповые родительские собрания вопросы по ПДД. Например, «Родители – образец поведения на дорогах и улицах» и др.	В течение года	Воспитатели групп
2	Помещать в родительские	В течение года	Воспитатели групп

	уголки информационно- справочный материал по обучению детей правам безопасного поведения на дорогах и улице.		
--	---	--	--

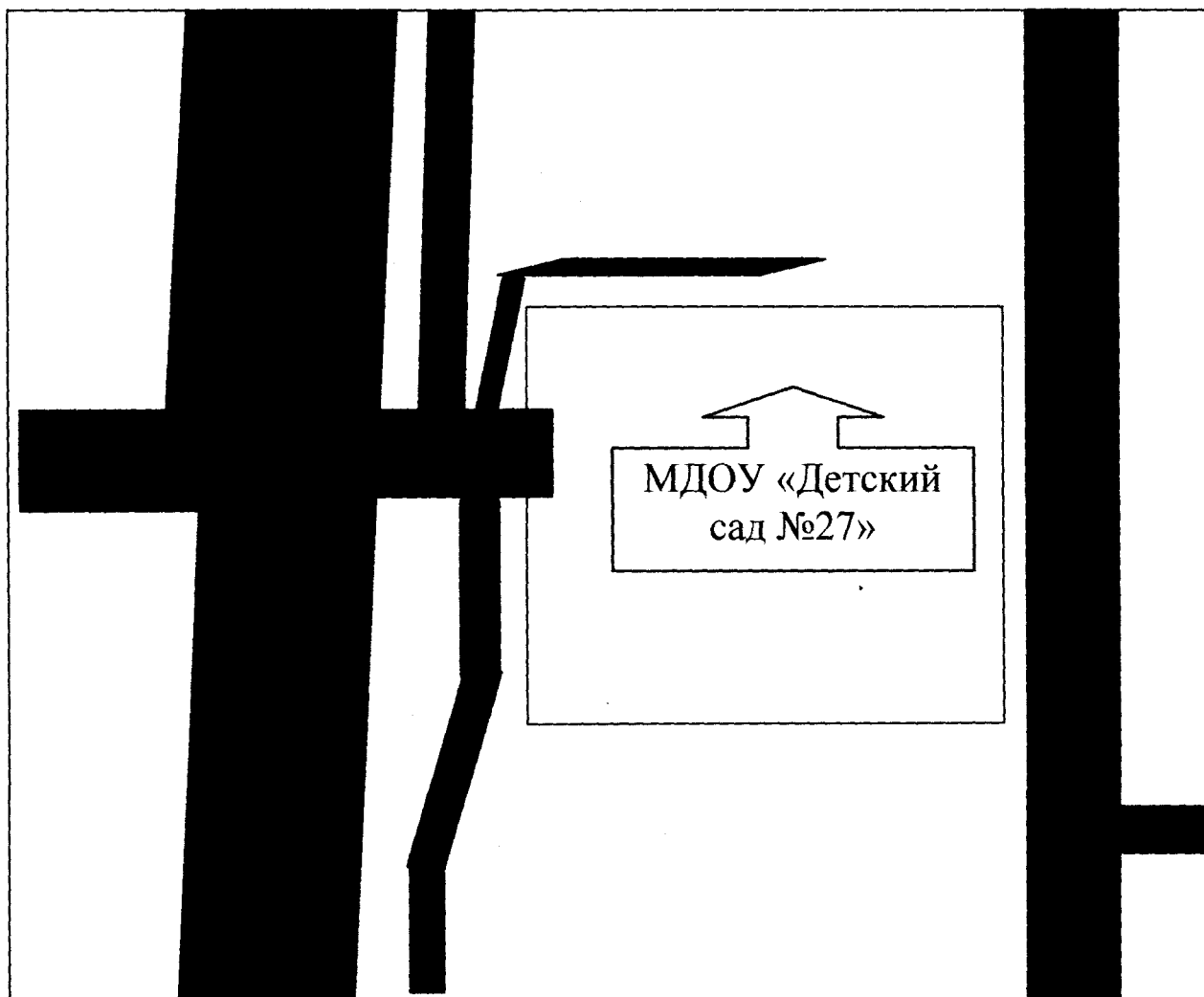
I. План-схемы ОУ.






План-схема района расположения ОУ, пути движения транспортных средств и детей




-  - пути движения транспортных средств
-  - пути движения детей

Схема организации дорожного движения в непосредственной близости от образовательного учреждения с размещением соответствующих технических средств, маршруты движения детей и расположение парковочных мест



-  - *автомобильная дорога, проезжая часть*
-  - *тротуары*
-  - *направление движения транспортных средств по проезжей части*
-  - *направление безопасного маршрута движения детей*
-  - *ограждение территории*

**Маршруты движения организованных групп детей от ОУ к стадиону
или к спортивно-оздоровительному комплексу**



- направление движения к стадиону

Схема пути движения транспортных средств к местам разгрузки/погрузки



- место разгрузки/погрузки



- движение транспортных средств к месту разгрузки/погрузки



- безопасный путь движения детей

II. Информация об обеспечении безопасности перевозок детей специальным транспортным средством (автобусом).

Общие сведения

Марка _____

Модель _____

Государственный регистрационный знак _____

Соответствие конструкции требованиям, предъявляемым к школьным автобусам _____

1. Сведения о водителе автобуса

Фамилия, имя, отчество	Принят на работу	Стаж в категории D	Дата предстоящего мед. осмотра	Период проведения стажировки	Повышение квалификации	Допущенные нарушения ПДД

2. Организационно-техническое обеспечение

1) Лицо, ответственное, за обеспечение безопасности дорожного движения: _____
назначено _____,
прошло аттестацию _____.

2) Организация проведения предрейсового медицинского осмотра водителя:
осуществляет _____
(Ф.И.О. специалиста)
на основании _____
действительного до _____.

3) Организация проведения предрейсового технического осмотра транспортного средства:
осуществляет _____
(Ф.И.О. специалиста)
на основании _____
действительного до _____.

4) Дата ~~очередного~~ технического осмотра _____

5) Место стоянки автобуса в нерабочее время _____
меры, исключяющие несанкционированное использование _____

3. Сведения о владельце

Юридический адрес владельца _____

Фактический адрес владельца _____

Телефон ответственного лица _____

**4. Сведения об организациях, осуществляющих перевозку детей
специальным транспортным средством (автобусом)**

Рекомендуемый список контактов организаций, осуществляющих
перевозку детей специальным транспортным средством (автобусом).

5. Сведения о ведении журнала инструктажа

Есть в наличии, ведётся регулярно.